


# AVA Educa Saúde

## Manual de Inscrição e realização dos Cursos Autoinstrucionais





---

**Deseja realizar cursos autoinstrucionais pelo Ambiente Virtual de Aprendizagem - AVA Educa Saúde?**

**Então este manual é para você!**

**Ele irá guiá-lo(a) no processo de inscrição e realização dos cursos autoinstrucionais.**

**Siga o passo a passo a seguir para iniciar sua jornada de aprendizado:**

---



# Acesso ao AVA Educa Saúde

- Acesse o site oficial: <https://educa.saude.go.gov.br>;
- Clique em **Acessar**.



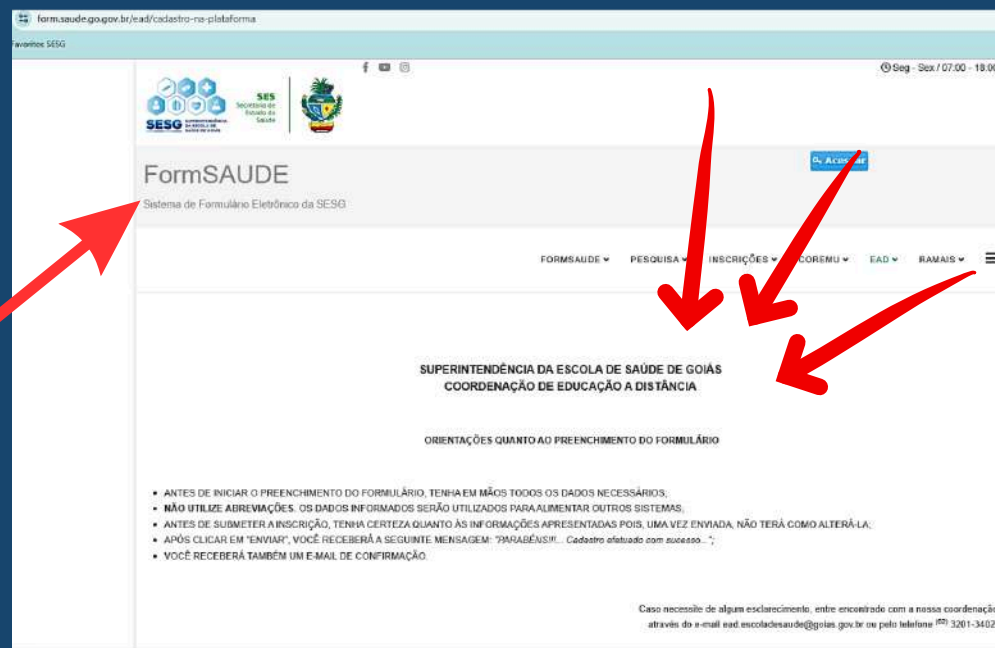
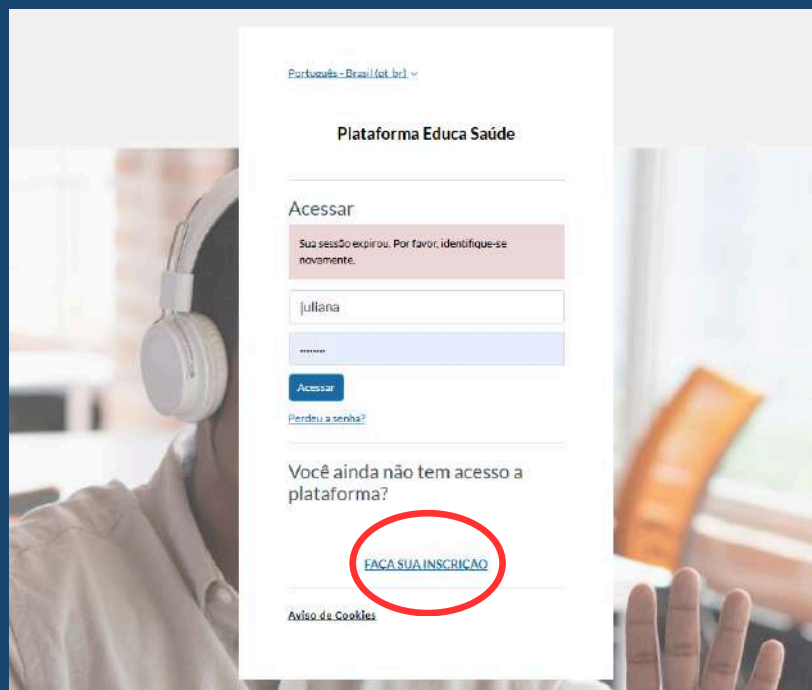
Já é cadastrado? Lembre da sua senha?  
Então **[clique aqui!](#)**

# Não é cadastrado?

- Clique em **Faça sua Inscrição**
- Você será redirecionado(a) para a plataforma FormSAÚDE;
- Preencha o formulário de cadastro com seus dados.



Leia às informações antes de preencher o formulário!





---

Em até 48 horas (dias úteis), você receberá um e-mail com as instruções e a senha para o primeiro acesso.

---

Caso não receba o e-mail dentro desse período, verifique a sua caixa de Spam.

Se, mesmo assim, não o localizar, entre em contato com a Coordenação de EaD pelo e-mail: [\[ead.escoladesaude@goias.gov.br\]](mailto:ead.escoladesaude@goias.gov.br), informando seu nome completo, CPF e o problema ocorrido.



Para o cadastro, utilize somente o e-mail pessoal, não coletivo. O AVA Educa Saúde envia a mensagem para a **conta de e-mail informada no ato do cadastro.**



# Acesso ao AVA Educa Saúde

- No campo Identificação de Usuário digite **seu CPF (sem ponto e traço)**;
- No campo Senha digite **a senha recebida pelo e-mail**.

Português - Brasil (pt\_br)

Plataforma Educa Saúde

Acessar

86158740187

.....

Acessar

Perdeu a senha?

Você ainda não tem acesso a plataforma?

[FAÇA SUA INSCRIÇÃO](#)

[Aviso de Cookies](#)

O AVA forçará a mudança de senha:  
Crie sua nova senha e **ANOTE!**

A senha deve ter ao menos 8 caracteres

Senha atual

Nova senha

Nova senha (novamente)

Salvar mudanças

# 3º Esqueceu sua senha?

Redefina-a diretamente no AVA:

- Clique em **Perdeu a senha?**
- Preencha o campo de identificação (**CPF ou e-mail**).

Plataforma Educa Saúde

Acessar

fulano

Senha

Acessar

[Perdeu a senha?](#)

Você ainda não tem acesso a plataforma?

[FAÇA SUA INSCRIÇÃO](#)

Para redefinir sua senha, preencha seu usuário ou seu e-mail abaixo. Se sua conta for encontrada no banco de dados, um e-mail será enviado para seu endereço de e-mail, com as instruções sobre como restabelecer seu acesso.

**Buscar por identificação de usuário**

Identificação de usuário

Buscar

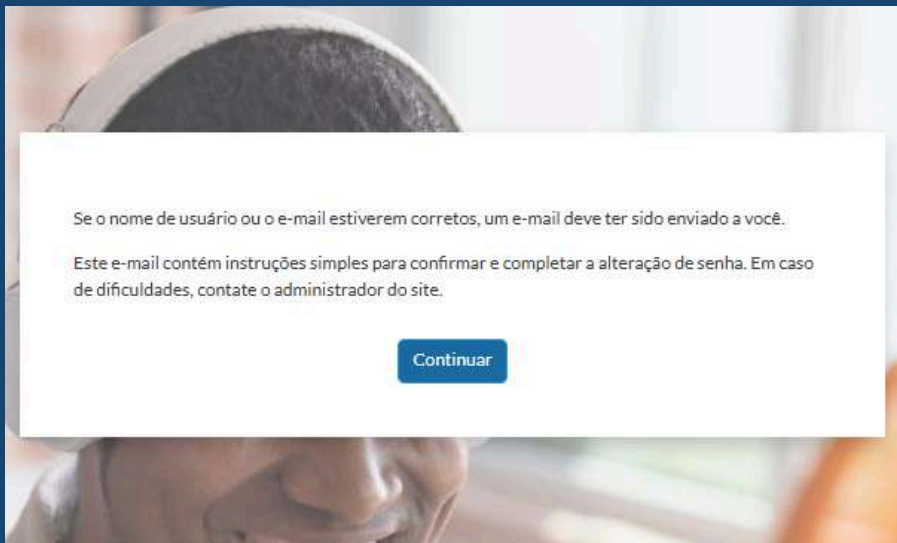
**Buscar pelo endereço de e-mail**

Endereço de e-mail

Buscar



**Lembre-se de anotar a nova senha!!!**



Acesse seu e-mail **em até 30 minutos** e finalize a redefinição de senha de acordo com às orientações do e-mail.



Acesse o e-mail informado no momento do cadastro.  
Verifique também a **caixa de spam**, caso não tenha recebido a mensagem.

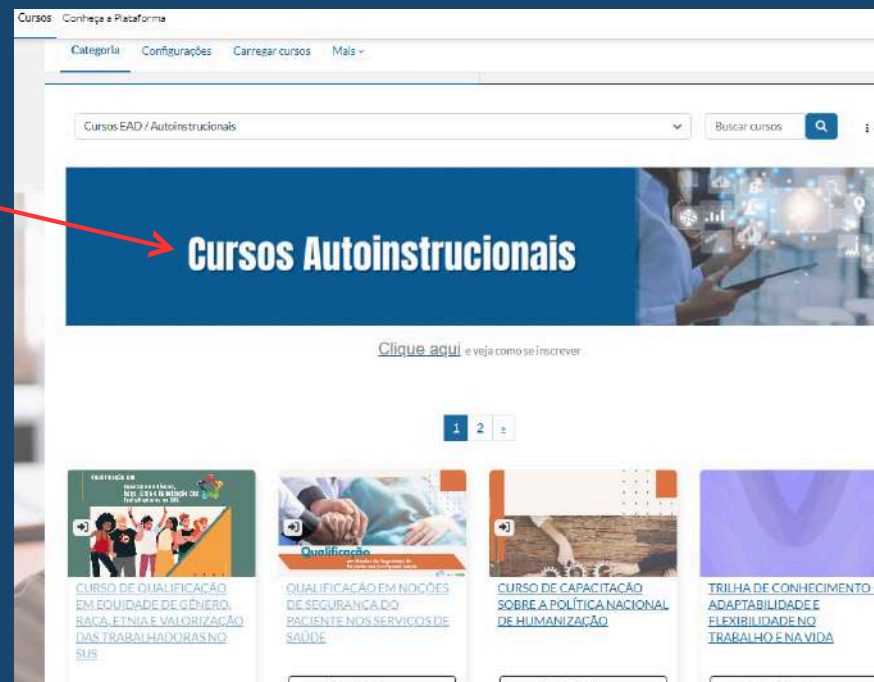
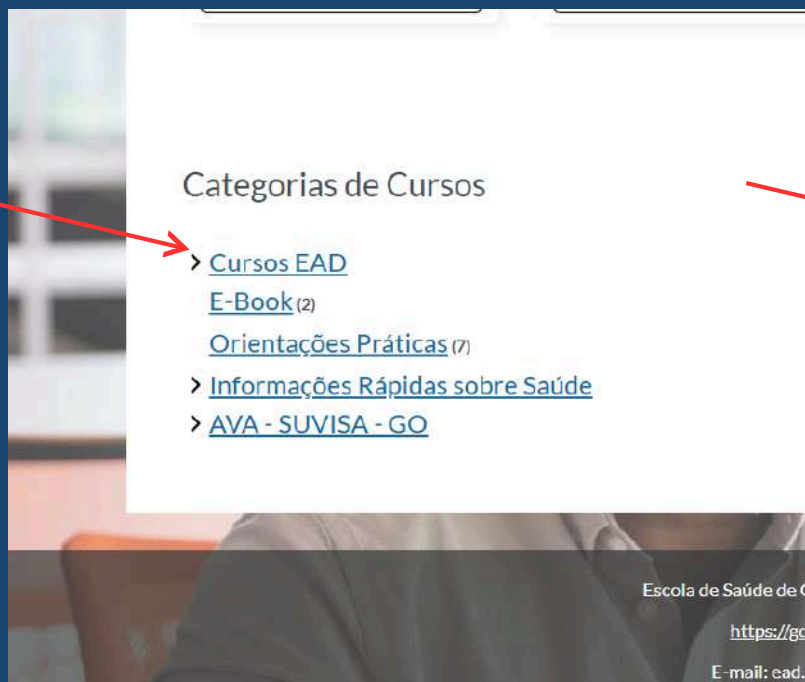


# Inscrição no Curso Desejado



Após realizar o login, role a tela para baixo e clique em:

- **Cursos EAD**
- **Autoinstrucionais**

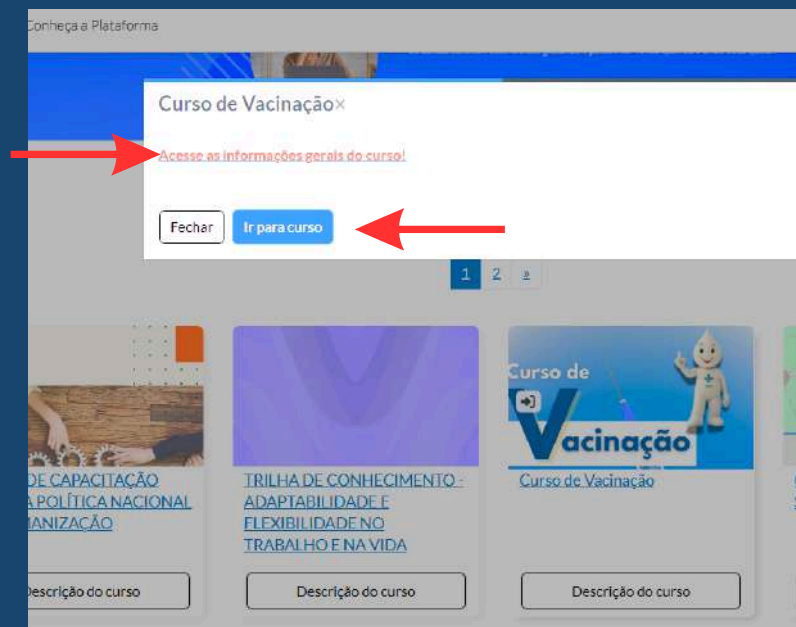
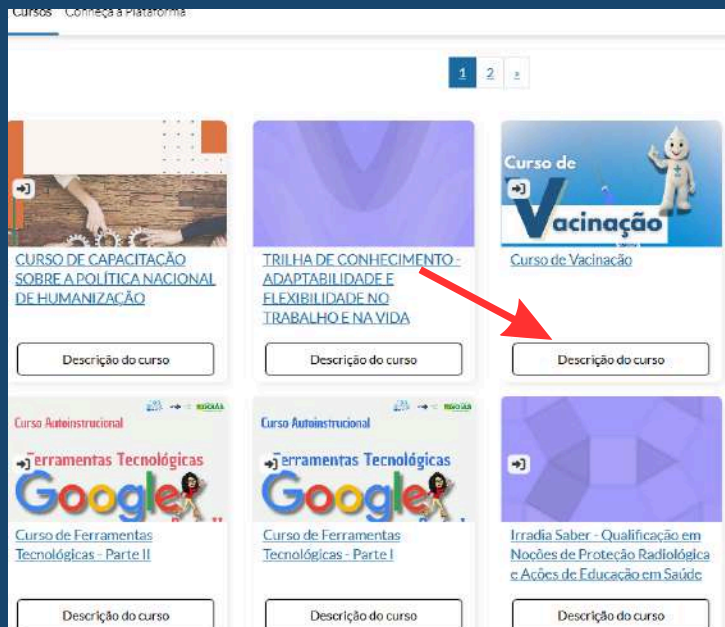


# Inscrição no Curso Desejado



Explore os cursos autoinstrucionais disponíveis:

- Clique em **Descrição do curso**;
- Clique em **Acesse as informações gerais** e conheça o curso;
- Clique em **Ir para o curso** para se inscrever.





# Inscrição no Curso Desejado

Clique no **nome do curso** e em seguida em **Increver-me**.

E pronto! Já pode começar o curso !



**Curso de Vacinação**

Atualização de profissionais para conhecimento e aprimoramento em vacinação

**Acesse as informações gerais do curso!**

Categoria de Curso: Autoinstrucional  
Carga Horária: 60 Horas

**Autoinscrição (Estudante)**

Nenhuma chave de inscrição é necessária.

**Inscriva-me**

## CURSO DE VACINAÇÃO

Panela / Meus cursos / Vacinação

Você está inscrito no curso.



**Autos**

- Curso de Vacinação**  
MÓDULO 1: SEGURANÇA NO PROCESSO DE ARMAZENAMENTO E CONSERVAÇÃO DOS
- Curso de Vacinação**  
MÓDULO 2: NORMATIZAÇÃO APLICADA A VACINAÇÃO E SUAS INTERFACES
- Curso de Vacinação**  
MÓDULO 3: VIGILÂNCIA DE EVENTOS SUPOSTAMENTE ATRIBUÍVEIS À VACINAÇÃO
- Curso de Vacinação**  
MÓDULO 4: VIGILÂNCIA DAS COBERTURAS VACINAIS E REGISTRO NOS SISTEMAS DE

**INFORMAÇÕES GERAIS**

**CERTIFICAÇÃO**

# 5 Realizando o Curso - Ações Essenciais

Para avançar no curso e ser aprovado você deve realizar ou acessar todo o material do curso.

Para ilustrar as ações necessárias, vamos usar como exemplo a Aba **informações Gerais** do **Curso de Vacinação**:

- Acesse a **Apresentação do Curso, Boas Vindas e Manuais**.
- Responda à atividade **Queremos Conhecer Você!**.
- Explore a **Biblioteca Digital do Curso**.



**INFORMAÇÕES GERAIS**

Olá, Cursista.

A Equipe da Escola de Saúde de Goiás lhe deseja boas-vindas.

Gostaríamos de saber um pouco mais sobre você, por isso faça sua [Apresentação](#) e, após sua participação, o conteúdo do Componente I estará disponível.

Em caso de dúvidas primeiramente consulte o [Manual do Cursista](#) e, se mesmo assim elas persistirem, entre em [Dúvidas e Sugestões](#) e compartilhe conosco, teremos o maior prazer em ajudar; a [Biblioteca Digital](#) está a sua disposição com leituras complementares sugeridas por nossa Conteudista.

**Atenção:** Os vídeos que estão dentro do material e os Podcasts poderão não abrir em seu computador institucional por questões de permissão ao acesso do Youtube e Spotify. Caso isso aconteça, abra-os em seu celular ou em outro computador; mas não deixe de assistir a todos pois esses conteúdos irão contribuir bastante para seu aprendizado!

[Desejamos a você um excelente curso!](#)

- Apresentação do Curso ✓
- Manual do Cursista ✓
- Boas Vindas com Flávia Amorim ✓
- Boas Vindas com Joice Dorneles e Andréa Cristina ✓
- Vídeo: Dicas para Estudar a Distância ✓
- Queremos Conhecer Você ✓
- Biblioteca Digital ✓
- Dúvidas e Sugestões ✓

# 6 Acompanhando o Progresso no Curso



- Ao concluir cada ação, um marcador verde ✓ aparecerá à direita do item. Esse marcador indica que você completou a atividade com sucesso.
- Abertura de Abas: A conclusão de uma ação geralmente desbloqueia a próxima etapa do curso, permitindo que você avance no conteúdo.

**INFORMAÇÕES GERAIS**

Ola, Cursista.

A Equipe da Escola de Saúde de Goiás lhe deseja boas-vindas.

Gostaríamos de saber um pouco mais sobre você, por isso faça sua [Apresentação](#) e, após sua participação, o conteúdo do Componente I estará disponível.

Em caso de dúvidas primeiramente consulte o [Manual do Cursista](#) e, se mesmo assim elas persistirem, entre em [Dúvidas e Sugestões](#) e compartilhe conosco teremos o maior prazer em ajudar; a [Biblioteca Digital](#) está a sua disposição com leituras complementares sugeridas por nossa Conteudista.

**Atenção:** Os vídeos que estão dentro do material e os Podcasts poderão não abrir em seu computador institucional por questões de permissão ao acesso do Youtube e Spotify. Caso isso aconteça, abra-os em seu celular ou em outro computador, mas não deixe de assistir a todos pois esses conteúdos irão contribuir bastante para seu aprendizado!

**Desejamos a você um excelente curso!**

Apresentação do Curso	✓
Manual do Cursista	✓
Boas Vindas com Flávia Amorim	✓
Boas Vindas com Joice Dorneles e Andréa Cristina	✓
Vídeo: Dicas para Estudar a Distância	✓
Queremos Conhecer Você	✓
Biblioteca Digital	✓
Dúvidas e Sugestões	✓





# Emitindo o Certificado



Para concluir o curso com sucesso, você deve:

- Ler as informações inseridas no ambiente do curso;
- Percorrer 100% do conteúdo estabelecido como “obrigatório” no curso;
- Obter nota mínima de 7,0 em todas as atividades avaliativas;
- Realizar a avaliação do curso;
- E por fim, emitir e salvar a declaração ou certificado do curso.





# Ficou com dúvidas? Precisou de Suporte Técnico?

Se você tem dúvidas em relação ao Ambiente Virtual ou, se detectou alguma inconsistência no material didático e/ou atividades, você deve:

- Enviar um email para [ead.escoladesaude@goias.gov.br](mailto:ead.escoladesaude@goias.gov.br);
- Informar o nome completo, CPF e o e-mail para contato;
- Relatar sucintamente o problema enfrentado.

→ Se as dúvidas forem sobre o AVA, a Coordenação de Educação a Distância-CEAD, realizará as ações necessárias e realizará o feedback por e-mail;

→ Se as dúvidas forem pedagógicas (material didático e/ou atividades), a CEAD encaminhará o e-mail para a Coordenação/Gerência responsável da SESG, para as providências possíveis.

# AVA Educa Saúde

Elaboração: Coordenação de EaD



Esperamos  
por você!

Superintendência da Escola de Saúde  
Gerência de Projetos Educacionais em Saúde  
Coordenação de EaD